
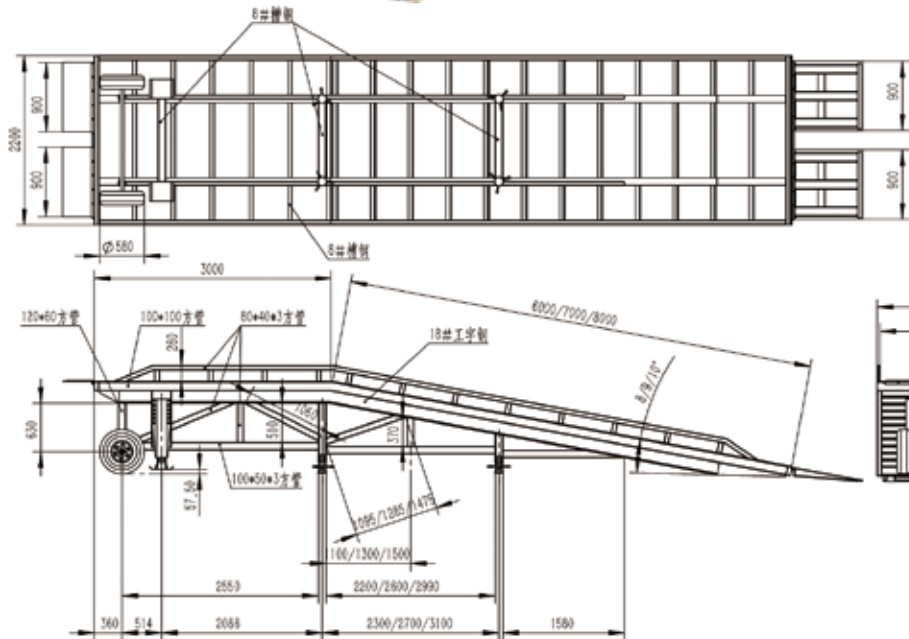


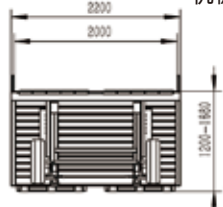
移动登车桥



■ 移动式登车桥是与叉车配合使用的货物装卸辅助设备，可根据汽车车厢高度调节高度，叉车可直接通过本设备驶入车厢内部进行货物的批量装卸，仅需单人作业，即可实现货物的快速装卸。它使企业减少大量劳力，提高工作效率，获取更大经济效益。



机械式登车桥



可选分体式

桥规格	最大载重	最大外宽	平台长度	斜坡长度	斜坡角度	踏板尺寸	过桥板尺寸	高度调节范围	颜色
10M	19T	2.2M	2M	6M	10°	0.9M*0.4M	0.9M*0.9M	1.2M—1.6M	天蓝色
11M	19T	2.2M	2M	7M	9°	0.9M*0.4M	0.9M*0.9M	1.2M—1.6M	天蓝色
12M	19T	2.2M	2M	8M	8°	0.9M*0.4M	0.9M*0.9M	1.2M—1.6M	天蓝色